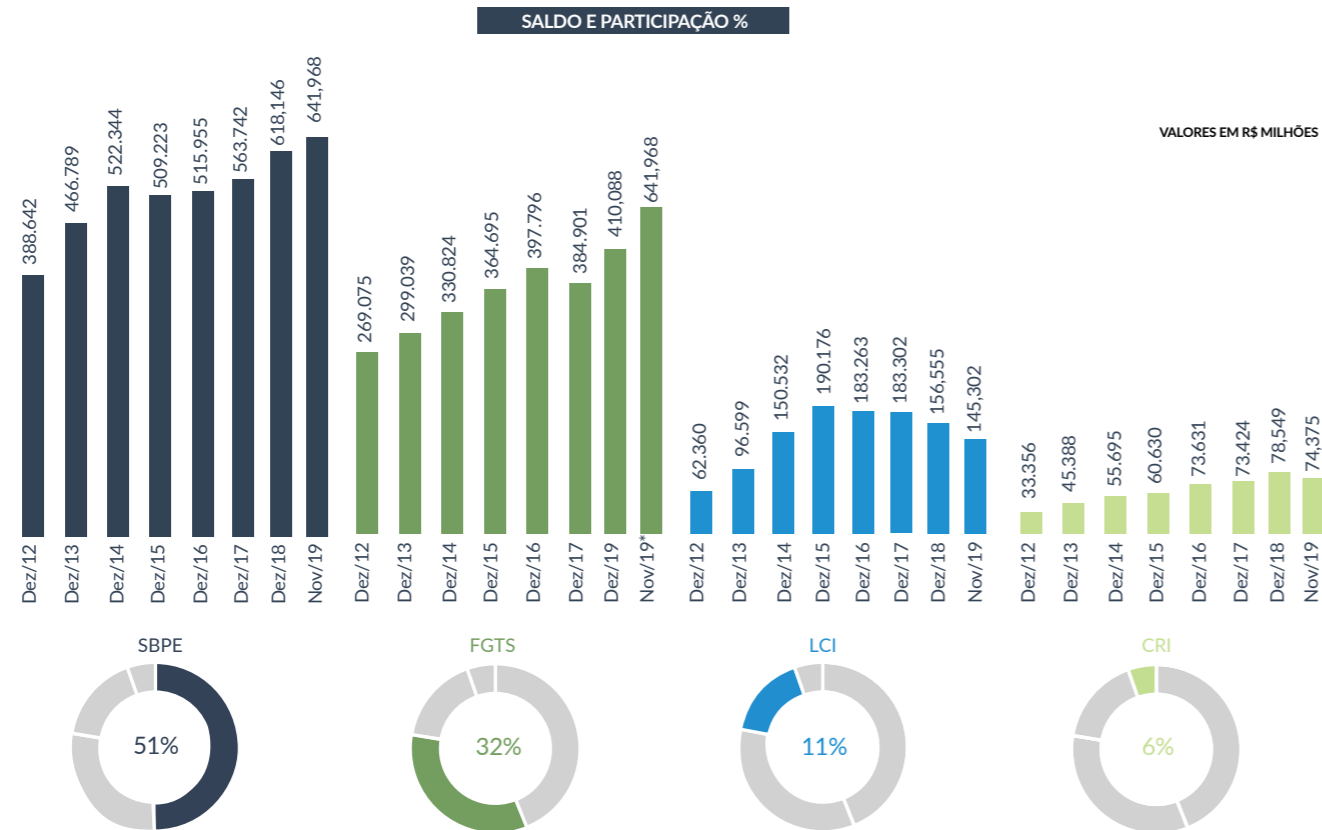


CADERNETA DE POUPANÇA X OUTRAS APLICAÇÕES - SALDO / PATRIMÔNIO NO FINAL DE MÊS



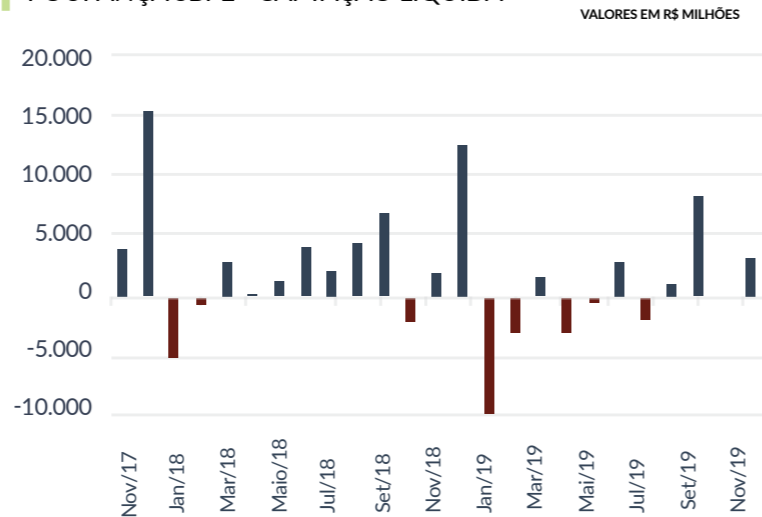
FONTES: ABECIP, BANCO CENTRAL DO BRASIL, CAIXA E B3 - OBS: () FGTS: ESTIMATIVA ABECIP PARA NOVEMBRO COM BASE NA VARIÇÃO MÉDIA MENSAL DE 2019.

POUPANÇA SBPE - R\$ MILHÕES

| MESES | CAPTAÇÃO LÍQUIDA | |
|--------|------------------|----------|
| | NO MÊS | NO ANO |
| JUN-18 | 3,903 | 2,504 |
| JUL-18 | 2,067 | 4,572 |
| AUG-18 | 4,405 | 8,977 |
| SEP-18 | 6,779 | 15,756 |
| OCT-18 | (2,135) | 13,621 |
| NOV-18 | 1,950 | 15,571 |
| DEC-18 | 12,220 | 27,791 |
| JAN-19 | (9,406) | (9,406) |
| FEB-19 | (2,834) | (12,240) |
| MAR-19 | 1,567 | (10,673) |
| APR-19 | (2,826) | (13,498) |
| MAY-19 | (464) | (13,962) |
| JUN-19 | 2,770 | (11,192) |
| JUL-19 | (1,836) | (13,028) |
| AUG-19 | 1,029 | (11,999) |
| SEP-19 | 8,093 | (3,906) |
| OCT-19 | (351) | (4,257) |
| NOV-19 | 3,049 | (1,208) |

FONTES: ABECIP E BANCO CENTRAL DO BRASIL

POUPANÇA SBPE - CAPTAÇÃO LÍQUIDA



POUPANÇA SBPE E RURAL: DISTRIBUIÇÃO DO SALDO E DEPOSITANTES POR FAIXA DE VALOR (JUN.2019)

| FAIXA DE VALOR EM R\$ | SALDO | | | NÚMERO DE DEPOSITANTES | | |
|--------------------------|----------------|---------------|-------------|------------------------|---------------|-------------|
| | R\$ MILHÕES | % POR FAIXA | % ACUMULADO | MILHARES | % POR FAIXA | % ACUMULADO |
| ATÉ 100,00 | 1,353 | 0.17 | 0.17 | 95,264 | 59.50 | 59.50 |
| DE 100,01 A 500,00 | 4,736 | 0.60 | 0.77 | 18,691 | 11.67 | 71.18 |
| DE 500,01 A 1.000,00 | 6,520 | 0.83 | 1.60 | 8,588 | 5.36 | 76.54 |
| DE 1.000,01 A 5.000,00 | 43,603 | 5.55 | 7.15 | 17,620 | 11.01 | 87.55 |
| DE 5.000,01 A 20.000,00 | 120,288 | 15.31 | 22.46 | 11,615 | 7.25 | 94.80 |
| DE 20.000,01 A 30.000,00 | 61,556 | 7.83 | 30.30 | 2,519 | 1.57 | 96.38 |
| MAIS DE 30.000,00 | 547,666 | 69.70 | 100.00 | 5,800 | 3.62 | 100.00 |
| TOTAL | 785,722 | 100.00 | | 160,097 | 100.00 | |

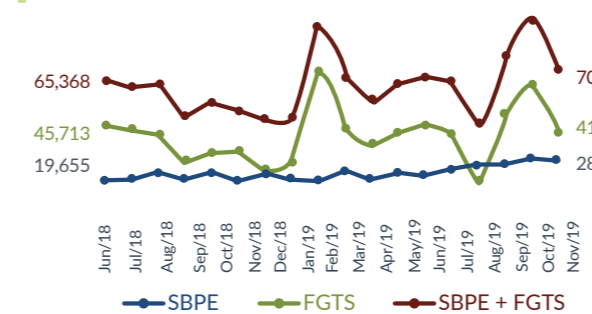
FONTES: BANCO CENTRAL DO BRASIL / FGC

FINANCIAMENTO IMOBILIÁRIO SBPE E FGTS: UNIDADES E VALORES CONTRATADOS

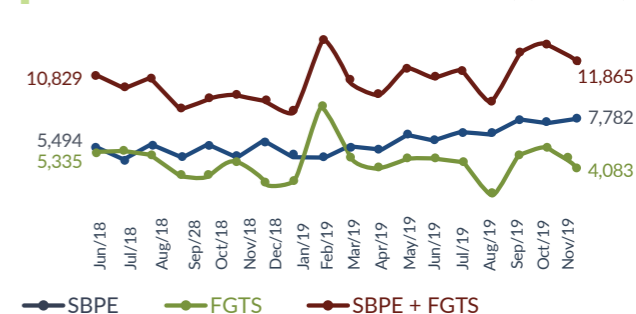
| MESES | SBPE | | FGTS | | SBPE + FGTS | |
|--------|----------|---------|----------|---------|-------------|---------|
| | UNIDADES | MILHÕES | UNIDADES | MILHÕES | UNIDADES | MILHÕES |
| JUN-18 | 19,655 | 5,494 | 45,713 | 5,335 | 65,368 | 10,829 |
| JUL-18 | 20,073 | 4,927 | 43,417 | 5,146 | 63,490 | 10,073 |
| AUG-18 | 22,502 | 5,667 | 41,249 | 5,087 | 63,751 | 10,754 |
| SEP-18 | 20,677 | 4,914 | 29,188 | 3,499 | 49,865 | 8,413 |
| OCT-18 | 23,062 | 5,662 | 32,789 | 3,502 | 55,851 | 9,164 |
| NOV-18 | 19,777 | 4,876 | 33,473 | 4,579 | 53,250 | 9,455 |
| DEC-18 | 23,445 | 6,054 | 25,205 | 3,048 | 48,650 | 9,102 |
| JAN-19 | 20,088 | 5,097 | 28,340 | 3,166 | 48,428 | 8,263 |
| FEB-19 | 19,695 | 4,866 | 70,256 | 8,665 | 89,951 | 13,531 |
| MAR-19 | 23,854 | 5,639 | 43,656 | 4,912 | 67,510 | 10,551 |
| APR-19 | 20,439 | 5,464 | 36,829 | 4,069 | 57,268 | 9,533 |
| MAY-19 | 22,828 | 6,591 | 42,008 | 4,733 | 64,836 | 11,325 |
| JUN-19 | 22,298 | 6,064 | 45,293 | 4,725 | 67,591 | 10,789 |
| JUL-19 | 24,913 | 6,700 | 40,718 | 4,501 | 65,631 | 11,201 |
| AUG-19 | 26,396 | 6,709 | 19,708 | 2,210 | 46,104 | 8,919 |
| SEP-19 | 27,191 | 7,594 | 50,593 | 5,060 | 77,784 | 12,654 |
| OCT-19 | 29,659 | 7,534 | 64,016 | 5,547 | 93,675 | 13,080 |
| NOV-19 | 28,927 | 7,782 | 41,972 | 4,083 | 70,899 | 11,865 |

FONTES: ABECIP, BANCO CENTRAL DO BRASIL E CAIXA

UNIDADES FINANCIADAS



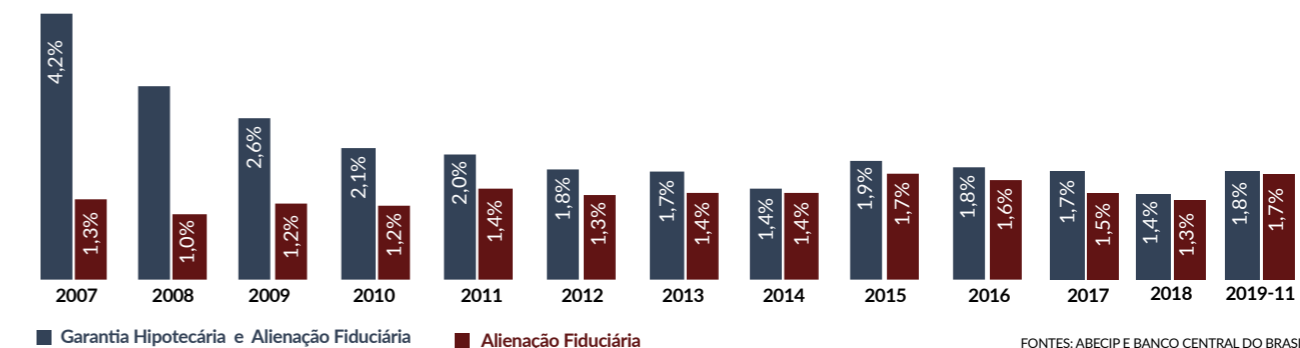
VALORES FINANCIADOS (R\$ MILHÕES)



FINANCIAMENTO IMOBILIÁRIO SBPE E FGTS (JANEIRO A NOVEMBRO DE 2019) - UNIDADES, VALOR E PARTICIPAÇÃO (%)

| UF | UNIDADES | R\$ MILHÕES | UF | UNIDADES | R\$ MILHÕES | |
|-----------------|----------|----------------|---------------------|----------|----------------|----------------|
| AC | 488 | 107 | DF | 10,611 | 1,901 | |
| AM | 5,461 | 942 | GO | 43,379 | 5,287 | |
| AP | 530 | 94 | MS | 10,375 | 1,517 | |
| PA | 6,049 | 921 | MT | 13,735 | 1,649 | |
| RO | 3,203 | 438 | CENTRO OESTE | | 78,100 | 12,046 |
| RR | 550 | 84 | ES | 7,725 | 1,317 | |
| TO | 2,394 | 363 | MG | 84,287 | 10,015 | |
| NORTE | | 18,675 | 2,951 | RJ | 42,538 | 8,678 |
| AL | 6,113 | 723 | SP | 263,291 | 50,438 | |
| BA | 26,680 | 3,695 | SUDESTE | | 397,841 | 70,449 |
| CE | 14,102 | 2,168 | PR | 59,229 | 8,605 | |
| MA | 8,934 | 1,127 | RS | 53,293 | 7,812 | |
| PB | 11,779 | 1,463 | SC | 34,545 | 5,326 | |
| PE | 19,775 | 2,644 | SUL | | 147,067 | 21,743 |
| PI | 4,246 | 618 | BRASIL | | 749,677 | 121,710 |
| RN | 8,259 | 1,003 | | | | |
| SE | 8,106 | 1,080 | | | | |
| NORDESTE | | 107,994 | 14,522 | | | |

SBPE: INADIMPLÊNCIA: CONTRATOS PÓS JUN.1998 COM MAIS DE 3 PRESTAÇÕES EM ATRASO



FONTES: ABECIP E BANCO CENTRAL DO BRASIL